



ひと、暮らし、
みらいのために
厚生労働省

Niigata Labour Bureau

新潟労働局

Press Release

報道関係者各位

平成 26 年 11 月 27 日

新潟新卒者等就職・採用応援本部発表

事務局：新潟労働局職業安定課

課長 関 和幸

課長補佐 小黒 正勝

TEL：025-288-3507

TEL：025-288-3540（夜間）

平成 27 年 3 月高校・大学等新規卒業予定者の職業紹介状況について

（平成 26 年 10 月末日現在）

～ 高校・大学等ともに就職内定率 5 年連続改善 ～

新潟労働局では、平成 27 年 3 月高校・大学等新規卒業予定者について、平成 26 年 10 月末日現在の職業紹介状況を取りまとめました。

高校生の就職内定率は 5 年連続改善し、21 年振りに 80%を上回りました。また、大学生等の就職内定率も 5 年連続改善し、22 年振りに 60%を上回りました。

しかし、就職未内定者が高校生で 637 人、大学生等で 3,670 人いることから、引き続き関係機関と連携し、早期に就職内定が得られるようきめ細やかな就職支援に取り組みます。

なお、概要は以下のとおりです。

1 平成 27 年 3 月高等学校新規卒業予定者の職業紹介状況について（別紙 1 及び 2）

- (1) 求人数は 6,270 人で前年同月比 28.1%（1,375 人）増加した。
- (2) 求職者数は 3,582 人で前年同月比 2.8%（96 人）増加した。
- (3) 就職内定者数は 2,945 人で前年同月比 19.0%（470 人）増加した。
うち、県内就職内定者数は 2,604 人で前年同月比 16.4%（366 人）増加し、県外就職者数は 341 人で前年同月比 43.9%（104 人）増加した。
- (4) 求人倍率は 1.75 倍で前年同月を 0.35 ポイント上回った。
- (5) 就職内定率は 82.2%で前年同月を 11.2 ポイント上回った。
- (6) 県内就職構成比は 88.4%で前年同月を 2.0 ポイント下回った。

2 平成 27 年 3 月大学等新規卒業予定者の職業紹介状況（学校扱）について（別紙 1 及び 3）

- (1) 求人総数は 323,399 人で前年同月比 19.1%（51,865 人）増加した。※
うち、県内求人数は 97,429 人で前年同月比 16.8%（14,008 人）増加し、県外求人数は 225,970 人で前年同月比 20.1%（37,857 人）増加した。
- (2) 求職者数は 10,123 人で前年同月比 3.2%（316 人）増加した。
- (3) 就職内定者数は 6,453 人で前年同月比 10.7%（623 人）増加した。
うち、県内就職内定者数は 4,108 人で前年同月比 6.5%（252 人）増加し、県外就職内定者数は 2,345 人で前年同月比 18.8%（371 人）増加した。
- (4) 就職内定率は 63.7%で前年同月を 4.3 ポイント上回った。

※ 求人数は、各大学等に申し込まれた求人を積み上げ集計している。そのため求人数は重複して計上される場合がある。
また、近年はインターネットによる募集もあり、必ずしも大学等に求人申込みがされるわけではない。

3 今後の主な就職支援について

下記による就職支援を関係機関と連携を図り、着実に、かつ、積極的に取り組みます。

① 学卒ジョブサポーターによる個別相談の実施

新卒応援ハローワーク及び安定所に配置されている学卒ジョブサポーターが学校と連携を図り、マンツーマンでの個別相談による就職支援に取り組みます。

② 新卒者求人確保の実施

就職未内定者が高校生で637人、大学生等で3,670人いるため、就職未内定者の希望に合わせた個別企業への求人開拓訪問を中心に、引き続き、求人確保に取り組みます。

③ 合同就職説明会の実施

求人企業から企業概要や募集内容を直接確認することのできる「合同就職面接会」を県内各地域で下記のとおり開催し、就職未内定生徒・学生と求人企業のマッチングを促進しています。

	開催日時	名 称	会 場	対象者		参加予定 事業所数
				高校	大学等	
済	11月18日(火) 14:00~16:00	新規高卒者対象求人説明会	上越市春日謙信交流館 (上越市春日山町3-1-60)	○		15
済	11月19日(水) 13:30~16:00	新発田地域高校生就職面接会	新発田市交流センター (新発田市中央町3-13-3)	○		15
済	11月21日(金) 13:00~16:30	就職ガイダンス2015	新潟市産業振興センター (新潟市中央区鐘木185-10)		○	70
	1月20日(火) 13:00~16:00	2015にいがた就職ガイダンス	朱鷺メッセ (新潟市中央区万代島6-1)	○	○	70

【参考】新規学校卒業者の採用選考日程

- 高校卒業予定者： 9月16日より選考開始（11月1日より1人2社まで応募可能）。
- 大学等卒業予定者： 10月 1日より採用内定開始。

以上

平成27年3月新規学校卒業予定者の職業紹介状況
(平成26年10月末日現在)

新潟労働局職業安定課

1 高等学校

	本年	前年同月	増減数	増減率(%)	
① 求職者数	3,582	3,486	96	2.8	
② 県内求人数	6,270	4,895	1,375	28.1	
就職者数	③ 総数	2,945	2,475	470	19.0
	④ うち県内	2,604	2,238	366	16.4
	⑤ うち県外	341	237	104	43.9
⑥ 求人倍率 ②/①	1.75	1.40	0.35		
⑦ 就職内定率(%)③/①		82.2	71.0	11.2	
	男	84.3	73.3	11.0	
	女	79.1	67.9	11.2	
⑧ 県内就職構成比(%)④/③		88.4	90.4	▲2.0	
	男	88.0	89.5	▲1.5	
	女	89.2	91.8	▲2.6	

※高校生の採用選考は9月16日開始。

2 大学等(学校扱)

	本年	前年同月	増減数	増減率(%)	
① 求職者数	10,123	9,807	316	3.2	
求人	② 総数	323,399	271,534	51,865	19.1
	③ うち県内	97,429	83,421	14,008	16.8
	④ うち県外	225,970	188,113	37,857	20.1
就職者数	⑤ 総数	6,453	5,830	623	10.7
	⑥ うち県内	4,108	3,856	252	6.5
	⑦ うち県外	2,345	1,974	371	18.8
⑧ 就職内定率(%)⑤/①		63.7	59.4	4.3	
	男	66.5	63.9	2.6	
	女	61.4	55.5	5.9	
県内就職構成比(%)⑥/⑤		63.7	66.1	▲2.4	
	男	58.6	61.0	▲2.4	
	女	68.4	71.3	▲2.9	
安定所受理求人数	5,448	5,517	▲69	▲1.3	

※大学生等の正式内定開始は、10月1日以降。

2-1 大学等 学校種別内訳(学校扱)

	大学(17校)			短大(5校)			高専(1校)			専修等(59校)			
	本年	増減数	増減率	本年	増減数	増減率	本年	増減数	増減率	本年	増減数	増減率	
求職	4,127	▲14	▲0.3	725	43	6.3	78	4	5.4	5,193	283	5.8	
求人	総数	104,129	13,257	14.6	5,352	1,418	36.0	2,936	718	32.4	210,982	36,472	20.9
	うち県内	13,139	2,076	18.8	2,294	633	38.1	232	18	8.4	81,764	11,281	16.0
	うち県外	90,990	11,181	14.0	3,058	785	34.5	2,704	700	34.9	129,218	25,191	24.2
就職	総数	2,801	89	3.2	325	62	19.1	74	8	10.8	3,253	464	14.3
	うち県内	1,467	▲64	▲4.4	290	51	17.6	27	▲1	▲3.7	2,324	266	11.4
	うち県外	1,334	153	11.5	35	11	31.4	47	9	19.1	929	198	21.3
就職内定率(%)		67.9	2.4	44.8	6.2	94.9	5.7	62.6	5.8				
	男	68.2	0.5	83.1	12.1	95.5	7.4	62.9	3.8				
	女	67.5	4.5	35.5	5.2	91.7	▲1.6	62.4	7.4				
県内就職構成比(%)		52.4	▲4.1	89.2	▲1.7	36.5	▲5.9	71.4	▲2.4				
	男	48.2	▲4.0	88.1	1.4	39.7	▲10.3	68.0	▲1.5				
	女	57.3	▲4.2	89.9	▲3.4	18.2	3.9	74.1	▲3.4				

※大学等(学校扱)の数値について

①求人数は、各大学等に申し込まれた求人を積み上げ集計している。そのため、求人数は重複して計上される場合がある。

また、近年はインターネットによる募集もあり、必ずしも大学等に求人申込みがされるわけではない。

②求職者数・就職者数は、各大学等が学生からの報告等により把握している状況を取りまとめたもの。

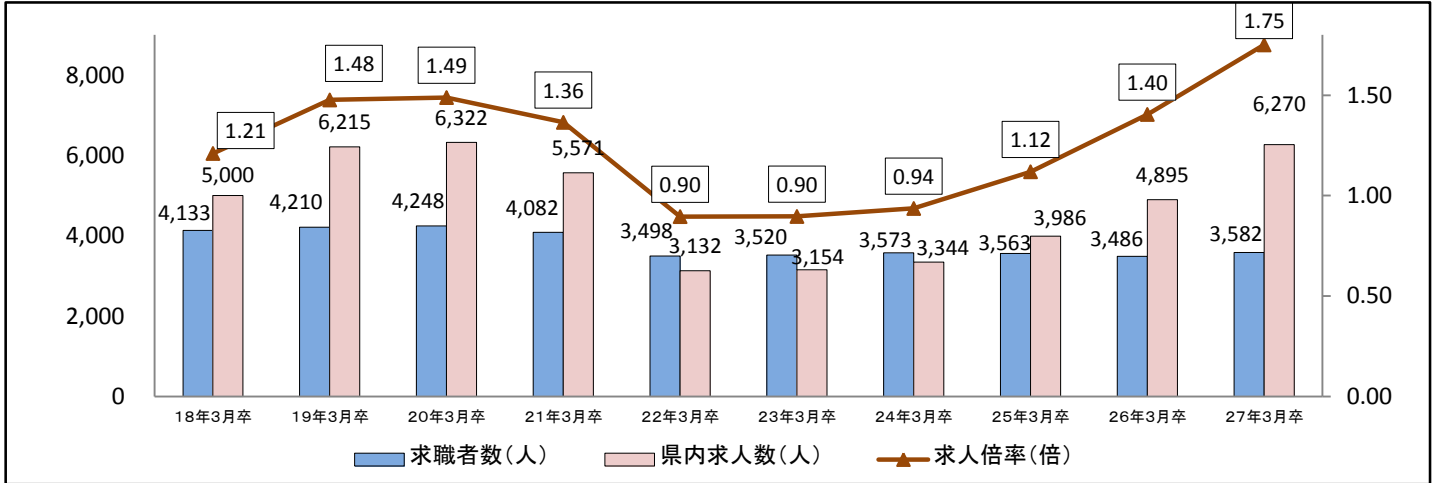
可能な範囲で把握した数字を取りまとめており、報告のない学生や連絡の取れない学生などは未内定者として計上している。

③厚生労働省及び文部科学省が公表している「大学等卒業者の就職内定状況調査(10月、12月、2月、4月(各月1日現在の年4回実施))」は抽出調査として実施しており、調査時点毎に、電話、面接等の方法により抽出した学生全員に対して学校を通じて内定状況を確認した結果であり、調査方法が異なることから、この調査結果と直接数値を比較できるものではない。

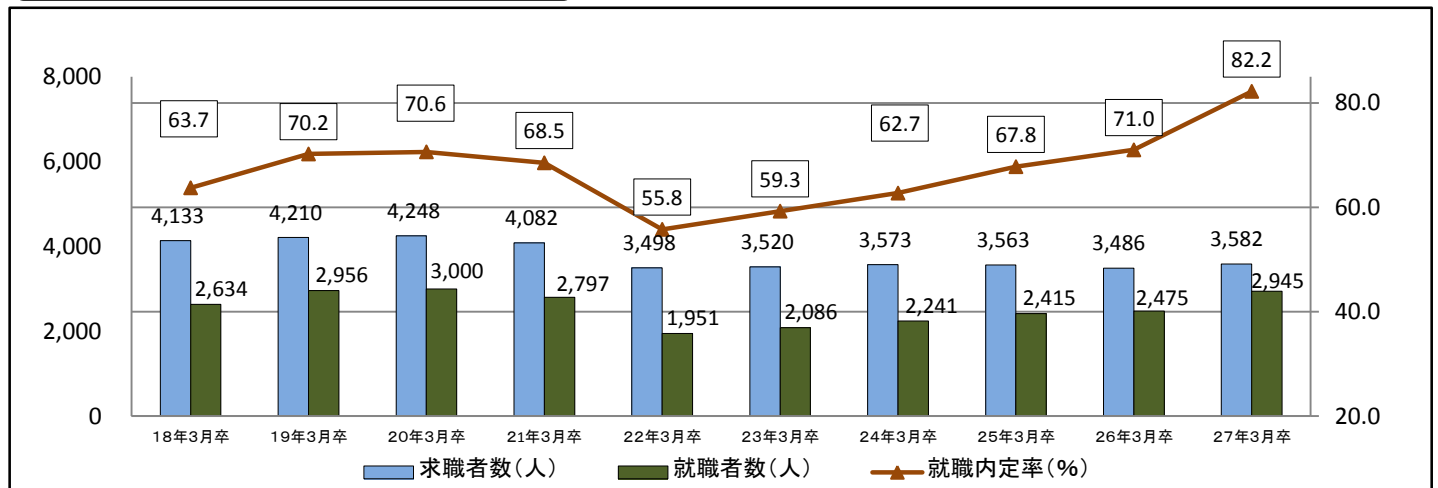
平成27年3月高等学校新規卒業予定者の職業紹介状況(10月末日現在)

新潟労働局職業安定課

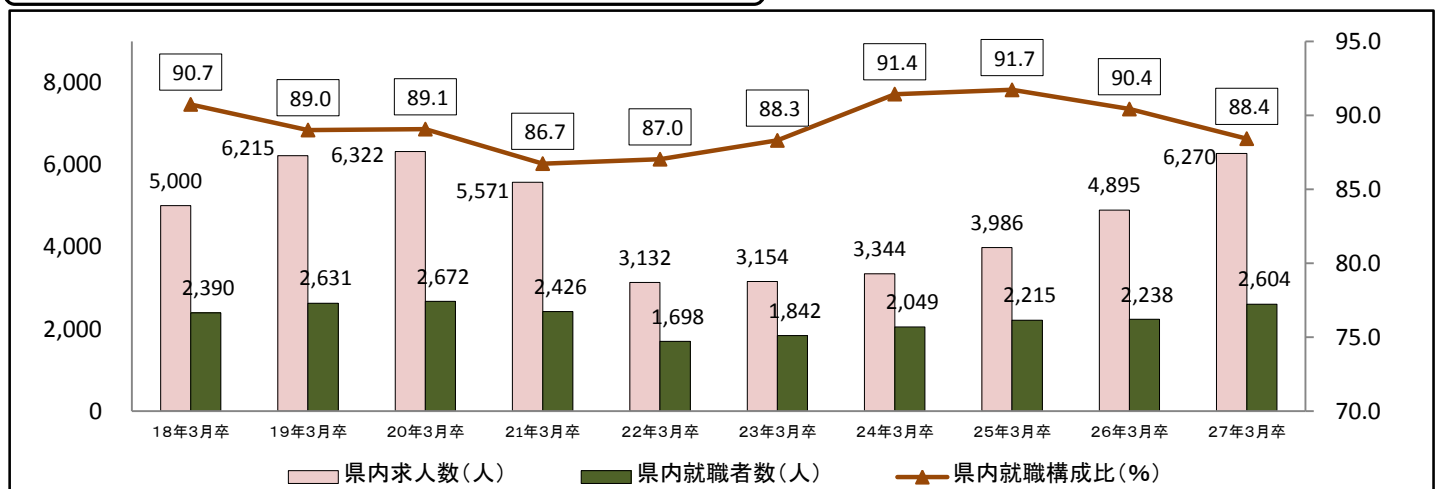
1 県内求人数・求職者数・求人倍率



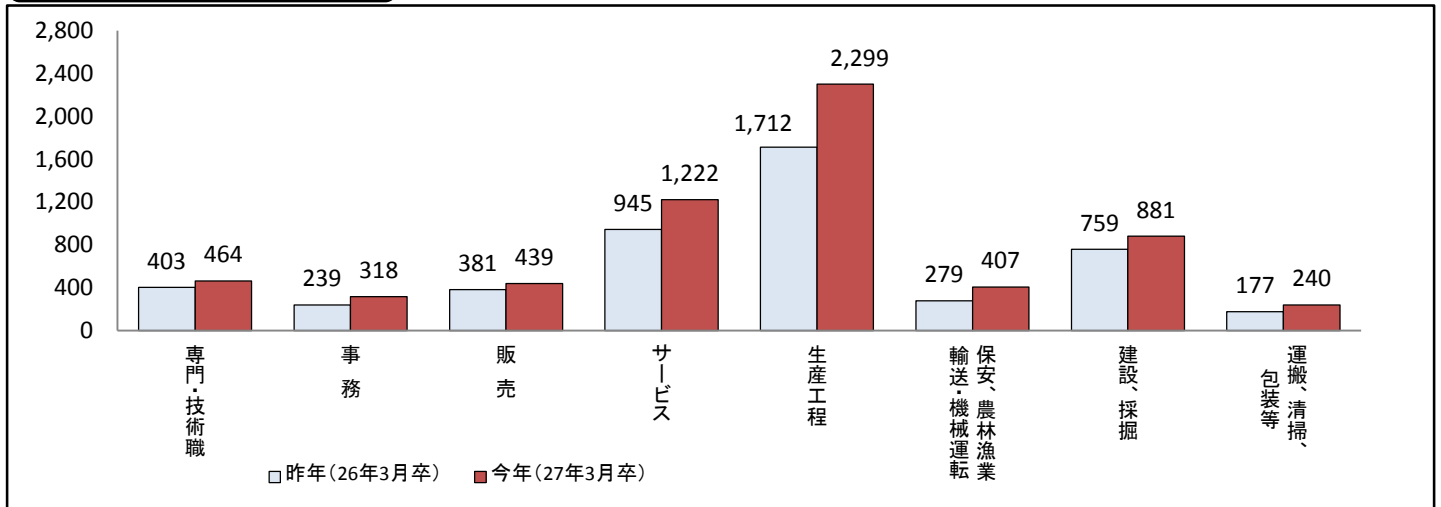
2 求職者数・就職者数・内定率の推移



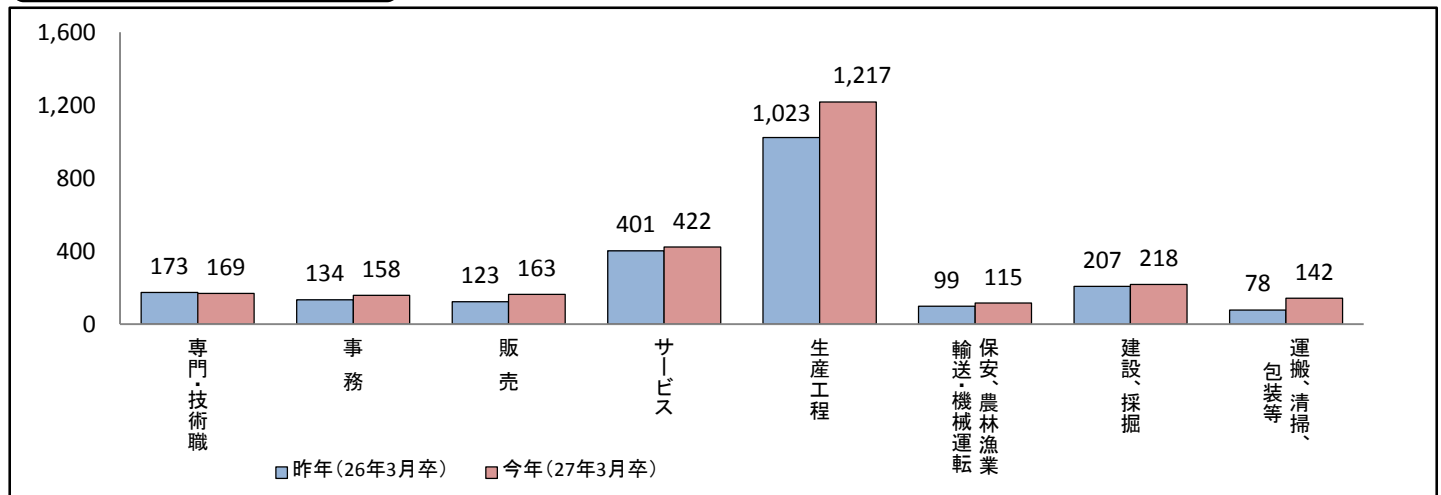
3 県内求人数・県内就職者数・県内就職構成比の推移



4 職種別 県内求人数



5 職種別 県内就職者数



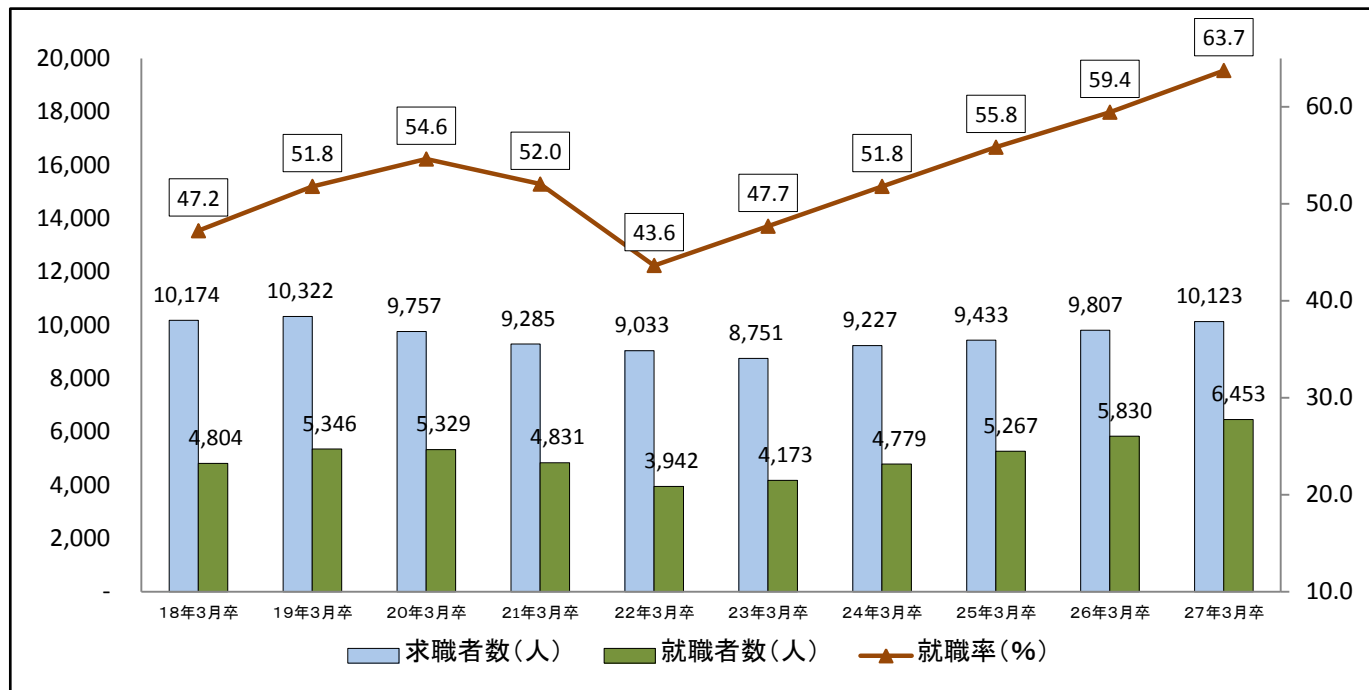
6 主な産業別 県内求人数・県内就職者数

主な産業	県内求人数				県内就職者数			
	H27.3卒	H26.3卒	増減数	増減率	H27.3卒	H26.3卒	増減数	増減率
建設業	1,395	1,154	241	20.9	341	313	28	8.9
製造業	2,129	1,625	504	31.0	1,246	1,041	205	19.7
食品	480	401	79	19.7	329	280	49	17.5
繊維工業	155	113	42	37.2	42	46	▲4	▲8.7
金属製品	323	231	92	39.8	161	133	28	21.1
はん用機械器具	146	169	▲23	▲13.6	99	121	▲22	▲18.2
電子部品・デバイス・電子回路	133	81	52	64.2	71	46	25	54.3
電気機械器具	129	73	56	76.7	90	52	38	73.1
運輸業	221	167	54	32.3	84	75	9	12.0
卸売・小売業	672	511	161	31.5	275	199	76	38.2
宿泊業・飲食サービス業	499	414	85	20.5	168	169	▲1	▲0.6
飲食店	210	181	29	16.0	61	81	▲20	▲24.7
生活関連サービス・娯楽業	221	192	29	15.1	86	72	14	19.4
医療・福祉業	541	385	156	40.5	185	169	16	9.5
サービス業(他に分類されないもの)	305	176	129	73.3	64	46	18	39.1
求人総数	6,270	4,895	1,375	28.1	2,604	2,238	366	16.4

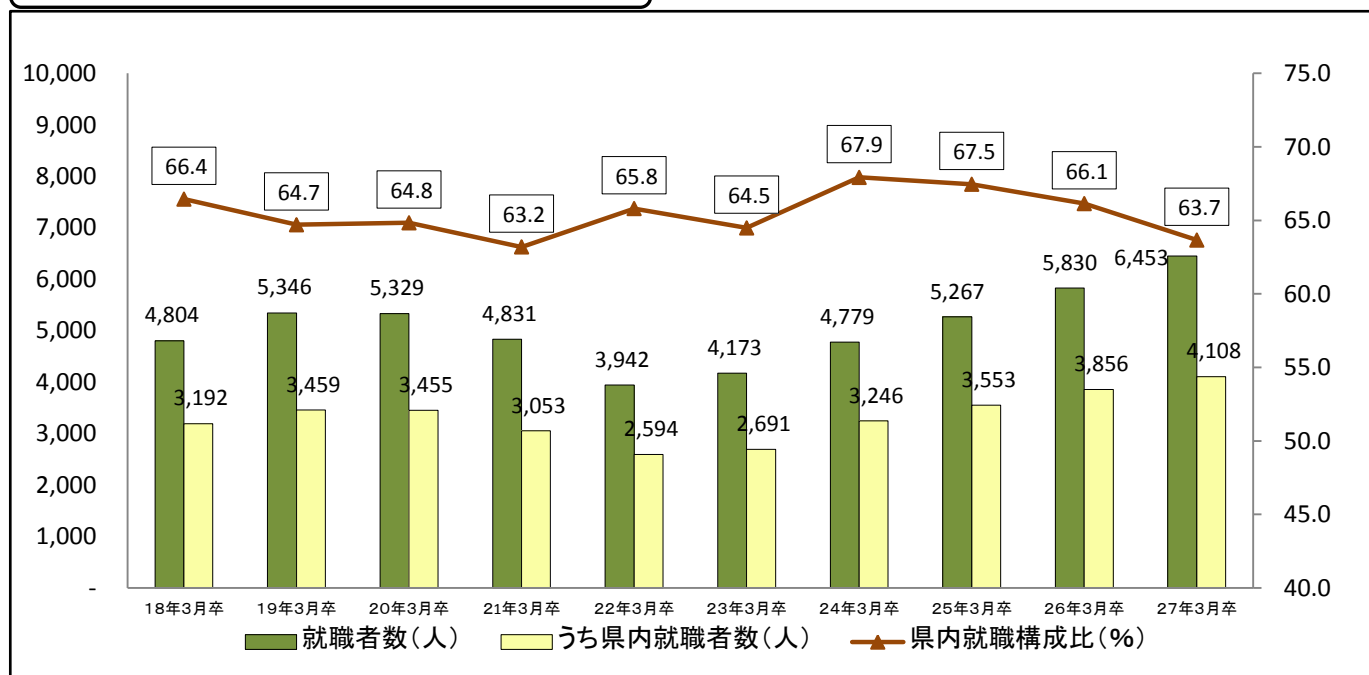
新規大学等卒業予定者の職業紹介状況(10月末日現在)

新潟労働局職業安定課

1 求職者数・就職者数・就職内定率の推移



2 県内就職者数・県内就職構成比の推移



3 学校種別 就職内定率の推移(%)

