



ひと、暮らし、  
みらいのために  
厚生労働省

Niigata Labour Bureau

新潟労働局

Press Release

平成 27 年 8 月 27 日

新潟新卒者等就職・採用応援本部発表

事務局：新潟労働局職業安定課

課長 平田 保

課長補佐 小田島 誠

TEL：025-288-3507 TEL：025-288-3540（夜間）

報道関係者各位

## 平成 28 年 3 月高等学校新規卒業予定者の求人状況について

（平成 27 年 7 月末日現在）

### ～ 高校生の求人倍率 4 年連続改善 ～

新潟労働局では、平成 28 年 3 月高等学校新規卒業予定者について、県内ハローワークで受理した平成 27 年 7 月末日現在の求人状況を取りまとめました。

高校生に対する県内求人数は 5,951 人と前年同月に比べ 21.9%増加し、県内就職希望者（5 月 15 日調査時点で 4,039 人）に対する求人倍率は 1.47 倍となり、4 年連続で改善しました。

なお、概要は以下のとおりです。

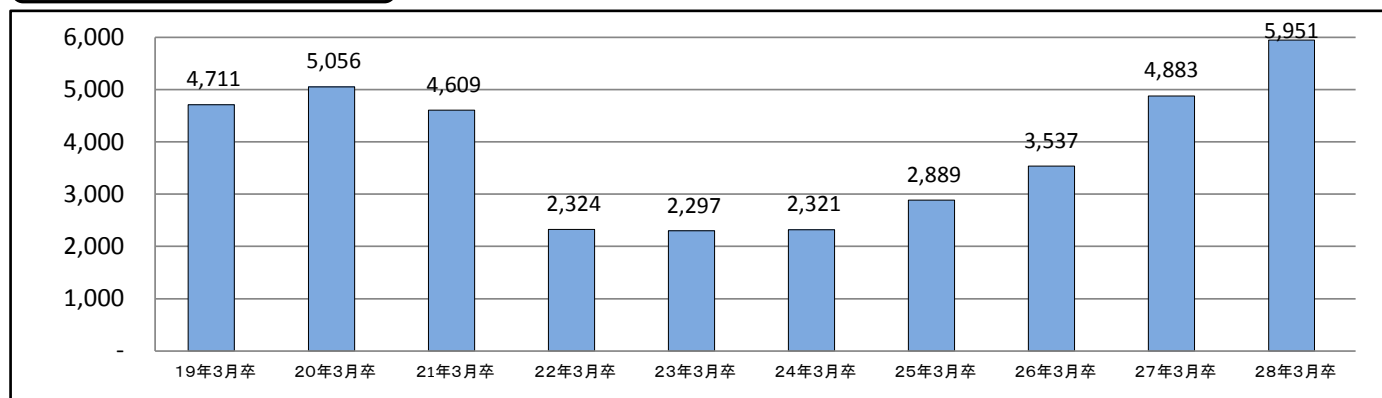
#### 1 平成 28 年 3 月高等学校新規卒業予定者の求人状況について（別紙）

- (1) 求人数は 5,951 人で前年同月比 21.9%（1,068 人）増加した。
- (2) 職種別の前年同月比では、専門・技術(29.5%増)、事務(10.7%増)、販売(39.9%増)、サービス(13.1%増)、生産工程(17.4%増)、保安、農林漁業、輸送・機械運転(38.7%増)、建設、採掘(25.9%増)、運搬、清掃、包装等(27.7%増)となり、全職種で増加した。
- (3) 主な産業別の前年同月比では、建設業(19.1%増)、製造業(22.3%増)、運輸業(11.5%増)、卸売・小売業(43.1%増)、宿泊業・飲食サービス業(14.8%増)、生活関連サービス・娯楽業(30.1%増)、医療・福祉業(6.1%増)となり、主な全産業で増加した。

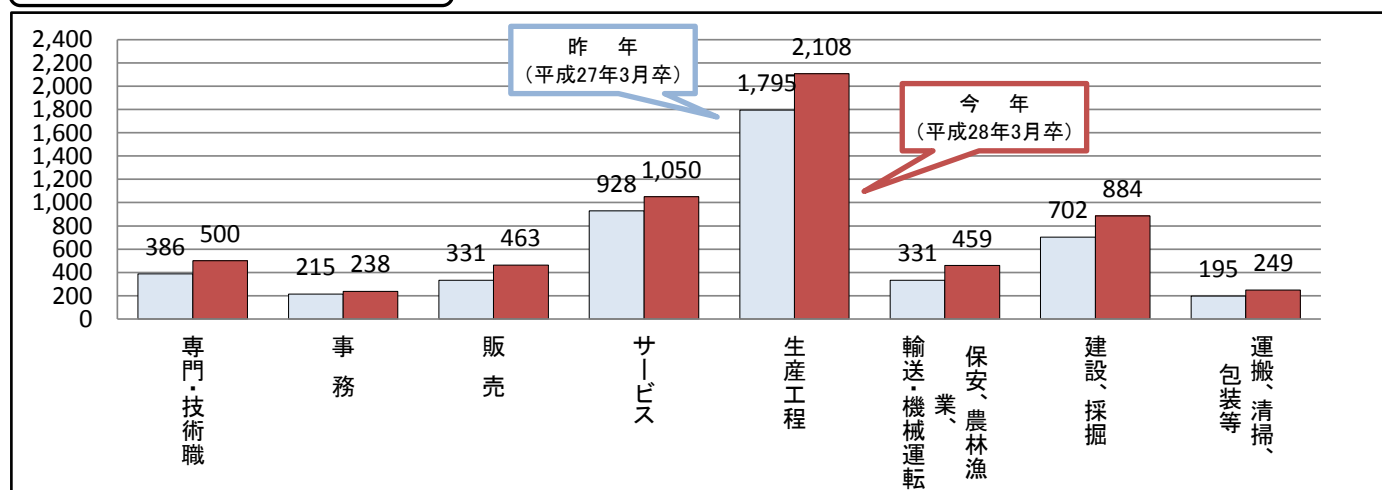
# 高等学校新規卒業予定者の求人状況(7月末日現在)

新潟労働局職業安定課

## 1 県内求人数の推移



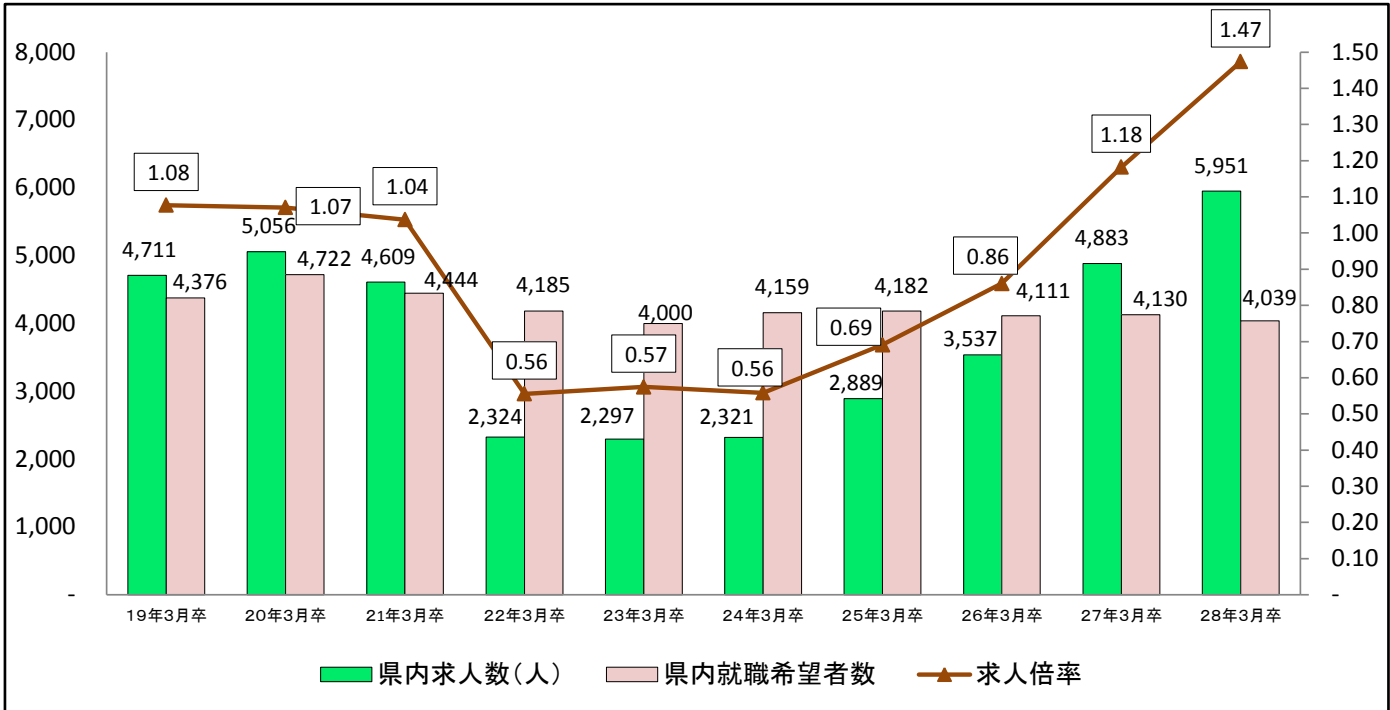
## 2 職種別 県内求人数(人)



## 3 主な産業別 県内求人数(人)

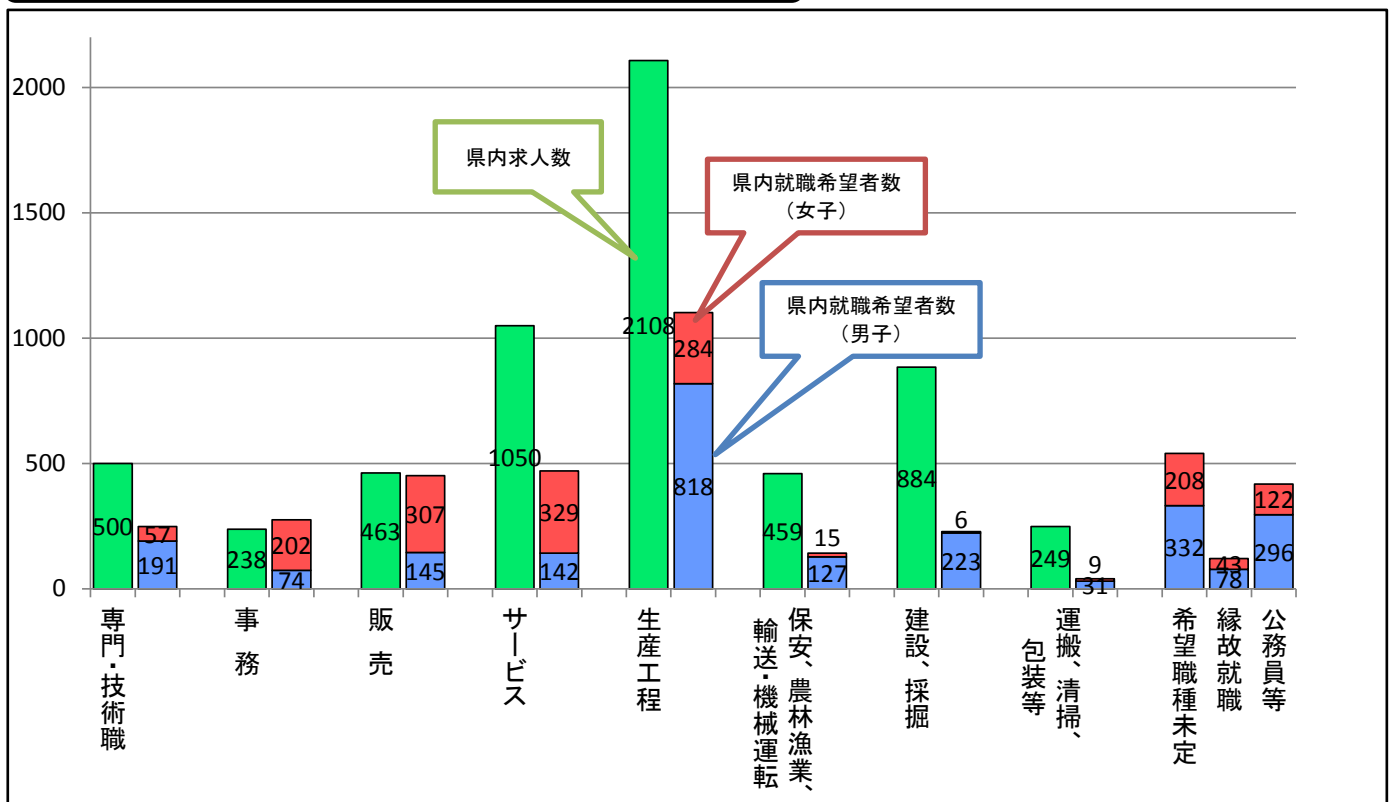
主な産業	求人数		増減数	増減率
	今年(H28.3卒)	昨年(H27.3卒)		
建設業	1340	1125	215	19.1
製造業	2067	1690	377	22.3
食品	506	392	114	29.1
繊維工業	128	127	1	0.8
金属製品	276	227	49	21.6
はん用機械器具	178	137	41	29.9
電子部品・デバイス・電子回路	93	92	1	1.1
電気機械器具	118	116	2	1.7
運輸業	213	191	22	11.5
卸売・小売業	654	457	197	43.1
宿泊業・飲食サービス業	404	352	52	14.8
飲食店	181	141	40	28.4
生活関連サービス・娯楽業	251	193	58	30.1
医療・福祉業	436	411	25	6.1
求人総数	5,951	4,883	1068	21.9

#### 4 県内就職希望者に対する県内求人数の推移



※就職希望者数は各年調査時点(5月15日)の数値で縁故・公務員等含む。 ※就職希望者は21年3月卒から「特別支援学校」を除く数値である。

#### 5 職種別 県内就職希望者に対する県内求人数(人)



※就職希望者数は5月15日現在。