



ひと、暮らし、  
みらいのために  
厚生労働省

Niigata Labour Bureau

新潟労働局

Press Release

報道関係者各位

平成 28 年 8 月 29 日

新潟新卒者等就職・採用応援本部

事務局：新潟労働局職業安定課

課長 平田 保

課長補佐 星野 浩

TEL：025-288-3507 TEL：025-288-3540（夜間）

## 平成 29 年 3 月高等学校新規卒業予定者の求人状況について

（平成 28 年 7 月末日現在）

### ～ 高校生の求人倍率 5 年連続改善 ～

新潟労働局では、平成 29 年 3 月高等学校新規卒業予定者について、県内ハローワークで受理した平成 28 年 7 月末日現在の求人状況を取りまとめました。

高校生に対する県内求人数は 6,483 人と前年同月に比べ 8.9%増加し、県内就職希望者（5 月 15 日調査時点で 3,995 人）に対する求人倍率は 1.62 倍（前年同月 1.47 倍）となり、5 年連続で改善しました。

なお、概要は以下のとおりです。

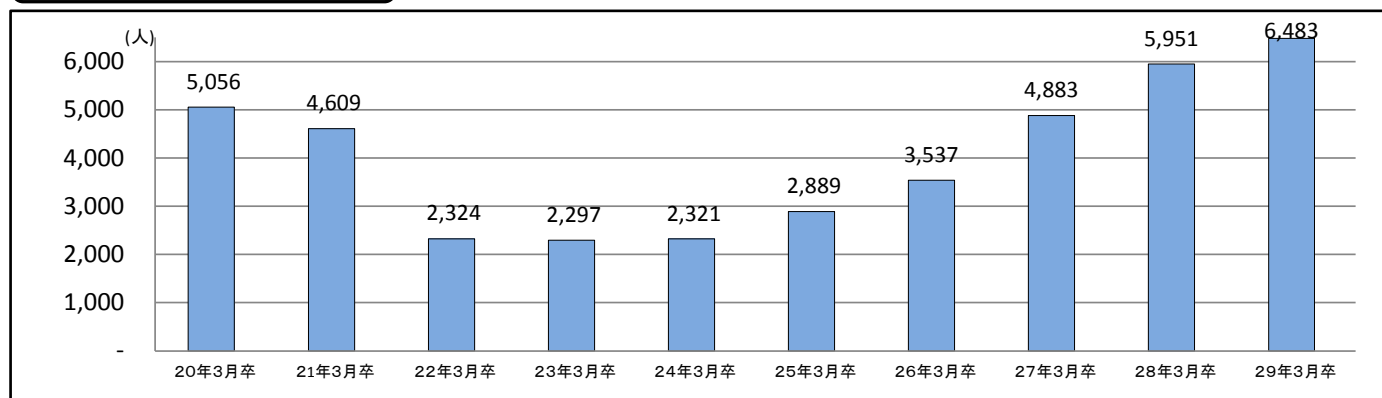
#### 1 平成 29 年 3 月高等学校新規卒業予定者の求人状況について（別紙）

- (1) 求人数は 6,483 人で前年同月比 8.9%（532 人）増加した。
- (2) 職種別には、専門・技術（前年同月比 18.6%増）、事務（20.6%増）、販売（4.8%増）、サービス（10.5%増）、生産工程（15.1%増）、運搬、清掃、包装等（38.6%増）の職種で増加した。
- (3) 主な産業別では、建設業（前年同月比 3.9%増）、製造業（18.3%増）、運輸業（18.8%増）、卸売・小売業（9.8%増）、宿泊業・飲食サービス業（10.9%増）、生活関連サービス・娯楽業（2.4%増）、医療・福祉業（13.8%増）となり、いずれの産業でも増加した。

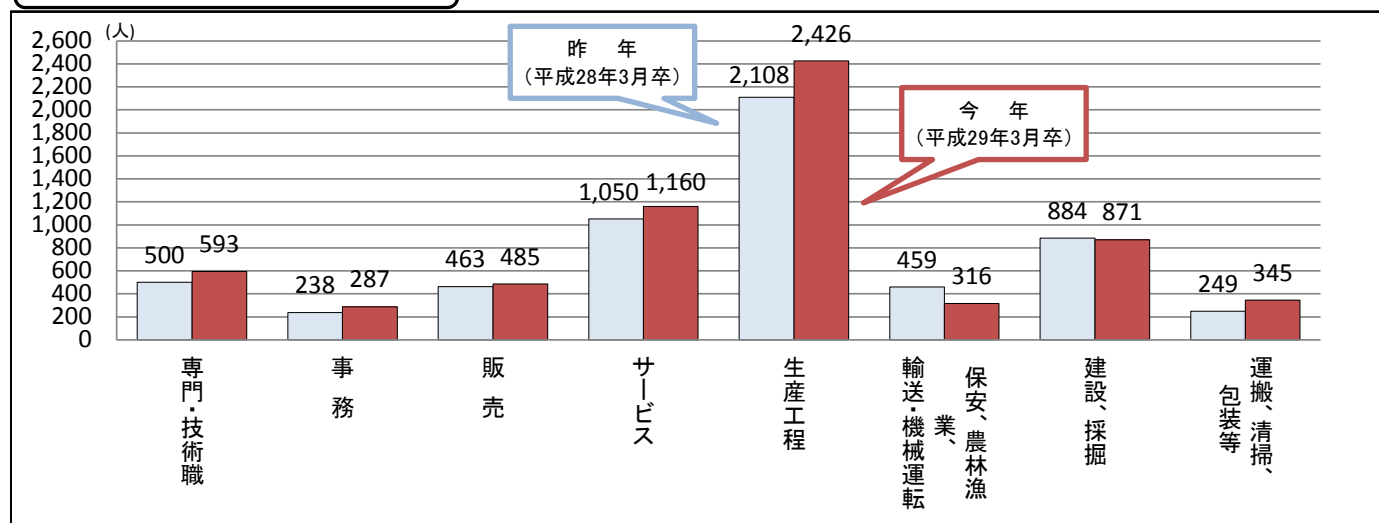
# 高等学校新規卒業予定者の求人状況(7月末日現在)

新潟労働局職業安定課

## 1 県内求人数の推移



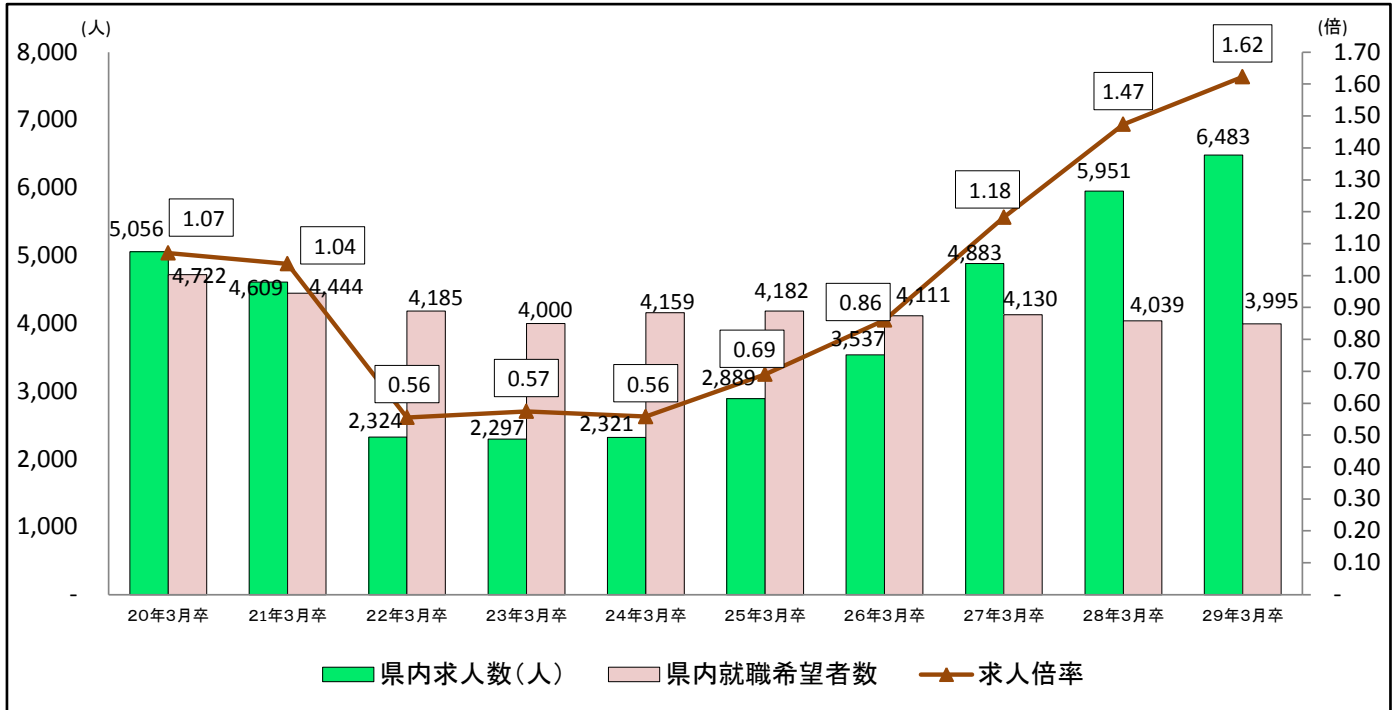
## 2 職種別 県内求人数(人)



## 3 主な産業別 県内求人数(人)

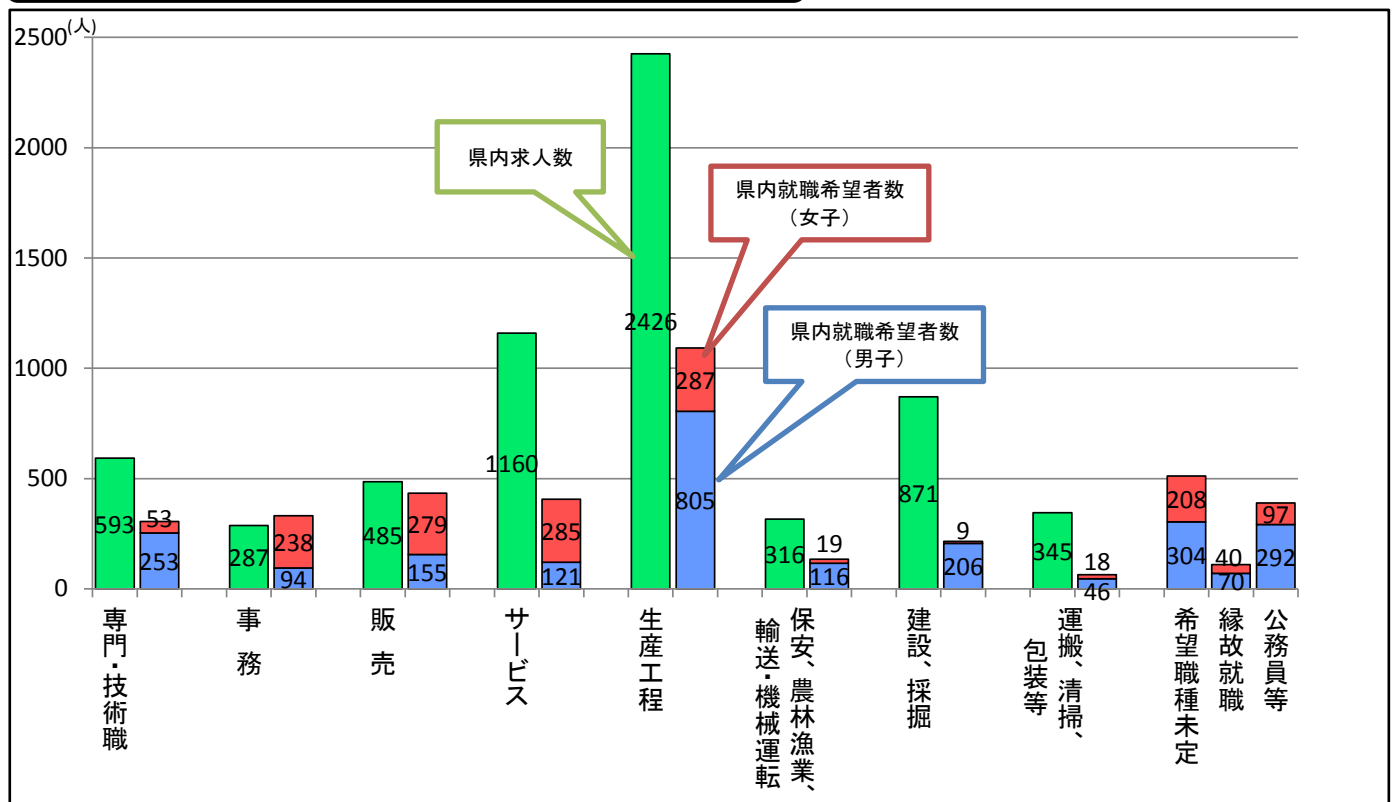
主な産業	求人数		増減数	増減率
	今年(H29.3卒)	昨年(H28.3卒)		
建設業	1392	1340	52	3.9
製造業	2446	2067	379	18.3
食品	605	506	99	19.6
繊維工業	150	128	22	17.2
金属製品	348	276	72	26.1
はん用機械器具	195	178	17	9.6
電子部品・デバイス・電子回路	145	93	52	55.9
電気機械器具	120	118	2	1.7
運輸業	253	213	40	18.8
卸売・小売業	718	654	64	9.8
宿泊業・飲食サービス業	448	404	44	10.9
飲食店	200	181	19	10.5
生活関連サービス・娯楽業	257	251	6	2.4
医療・福祉業	496	436	60	13.8
求人総数	6,483	5,951	532	8.9

#### 4 県内就職希望者に対する県内求人数の推移



※就職希望者数は各年調査時点(5月15日)の数値で縁故就職・公務員等の希望者も含む。 ※就職希望者は21年3月卒から「特別支援学校」を除く数値である。

#### 5 職種別 県内就職希望者に対する県内求人数(人)



※就職希望者数は5月15日現在。